

제 10기  
영업보고서

2010.1.1 ▶ 12.31

# CONTENTS

회사연혁	02
CEO 인사말	04
비전 · 공유가치	06
사업부문소개	07

## I . 영 업 보 고 서

1. 회사의 개황	12
2. 영업의 경과 및 성과	16
3. 모회사, 자회사 및 기업결합 사항 등	17
4. 영업실적 및 재산상태	18
5. 회사가 대처할 과제	19
6. 이사 및 감사위원 현황	19
7. 대주주 현황	19
8. 회사, 회사 및 자회사 또는 자회사의 타회사에 대한 출자현황	20
9. 주요채권자 등	21
10. 결산기 후에 생긴 중요한 사항	21
11. 기타 영업에 관한 중요한 사항	21

## II . 감사 보고서

1. 감사위원의 감사보고서	24
2. 감사위원회의 내부회계관리제도 평가보고서	25
3. 외부감사인의 감사보고서	26

## III . 재무 제 표

1. 재무상태표	30
2. (포괄)손익계산서	32
3. 이익잉여금처분계산서(안)	33
4. 자본변동표	34
5. 현금흐름표	35

## IV . 연결 재무 제 표

1. 연결재무상태표	38
2. 연결(포괄)손익계산서	40
3. 연결자본변동표	41
4. 연결현금흐름표	43

## 고객과 함께 성장하는 솔루션 파트너

| LG화학은 1947년 설립 이래 매년 안정적인 성장을 거듭하며 끊임없는 기술 개발과 신제품 출시, 품질혁신을 통해 국가경제 발전과 국민의 삶의 질 향상에 기여해 온 대한민국의 대표적인 화학기업입니다.

현재 국내는 물론 세계 주요 거점에 생산과 판매, R&D 네트워크를 구축하고 전 세계를 대상으로 사업을 전개하고 있습니다. 앞으로 기존사업을 고부가가치화하고 정보전자소재를 중심으로 한 미래 승부사업을 집중육성하는 한편 신규소재사업 진출을 적극 추진함으로써, 차별화된 소재와 솔루션을 제공하는 세계적인 기업으로 성장할 것입니다. |



# HISTORY

## 회사연혁

### 1940-1969

- 1947. 01. 락희화학공업사 창립 (화장품 제조업 착수)
- 1951. 11. 부산광역시 부산진구 부전동으로 이전 (국내최초 합성수지 성형제품 생산 개시)
- 1954. 06. 부산 연지공장 건설 (합성수지 가공시설 증설)
- 1959. 03. 력키유지공업사 설립
- 1962. 08. 락희비니루공업(주) 설립
- 1966. 01. 주식회사 락희화학공업사로 상호 변경
- 1966. 03. 안양에 국내 최초의 합성세제공장 설립
- 1969. 10. 기업공개

### 1970-1979

- 1974. 02. 주식회사 력키로 상호 변경
- 1976. 11. 여수 PVC PASTE RESIN 공장 준공
- 1978. 08. 울산 플라스틱 가공 공장 준공
- 1979. 12. 대덕 중앙연구소 개소

### 1980-1989

- 1982. 09. 여수 PVC PASTE RESIN 공장 증설
- 1984. 03. 한국종합화학 나주공장 인수
- 1985. 01. 여수 PS 공장 준공
- 1987. 05. 나주 아크릴레이트 공장 준공


### 1990-1999

- 1992. 10. 여수 무수프탈산(PA) 공장 준공
- 1993. 04. 耐 HCFC성 수지 세계 최초 개발 시판
- 1994. 10. 첨단 기술연구원 준공
- 1995. 02. (주)LG화학으로 상호 변경
- 1996. 11. 인도의 Hindustan Polymer社 인수
- 1997. 04. 여수 아크릴레이트, EDC/CA, VCM 공장 증설
- 1997. 12. 英 유로머니誌, 아시아 최고기업에 LG화학 선정
- 1998. 07. 중국 영파 ABS 공장 준공
- 1999. 02. 유통DR 200만주 발행 (국내 일반상장기업 중 최초)
- 1999. 09. 청주 2차전지, 형광체, CCL 공장 준공
- 1999. 10. 정보전자소재(리튬이온전지, 광학소재, MBL용 원판 등) 공장 준공  
LCD용 칼라필터 감광재 상업화 성공

### 2000-2001

- 2000. 07. PDP용 형광체 개발
- 2000. 10. 중국 영파 ABS 공장 증설 (90,000 M/T)
- 2000. 11. 현대석유화학 PVC 사업 인수
- 2001. 03. 미국 현지 전지연구소 설립
- 2001. 04. 기업 분할 (LGCI, LG화학, LG생활건강)
- 2001. 10. 중국 천진 PVC 공장 증설 (90,000 M/T)

LG화학은 대한민국의 대표적인 화학기업으로서의 확고한 위상을 확보했을 뿐만 아니라  
 첨단소재 분야에서도 글로벌 경쟁력을 갖춘 대표주자로 거듭나기 위하여  
 최선의 노력을 다하고 있습니다. 미래지향적인 고객가치 창조를 위하여  
 LG화학은 오늘도 새로운 역사를 만들어 나가고 있습니다.



### 2002-2010

- 2002. 02. 청주 편광판 공장 증설
- 2002. 04. 청주공장 1,000억원 투자로 2차전지 생산능력 2배 확대
- 2002. 08. 중국 광주 EP 공장 준공
- 2002. 12. 중국 영파 ABS 공장 증설(150,000 M/T)
- 2003. 06. 호남석유화학과의 컨소시엄 구성으로 현대석유화학 인수
- 2003. 07. 중국 천진 PVC 공장 증설 (100,000 M/T)
- 2003. 08. 중국 남경 정보전자소재 법인 설립
- 2004. 03. 오창테크노파크 준공
- 2004. 06. 중국 영파 SBL 생산법인 설립
- 2004. 07. 대만 판매법인 설립
- 2004. 11. 중국 광주 ABS 공장 준공
- 2004. 12. LG화학(중국)투자유한공사 설립
- 2005. 01. (주)LG대산유화 설립
- 2005. 06. 모스크바 대학 산학협력 연구소 설립
- 2005. 07. 유럽 판매법인 설립
- 2005. 07. 여수 아크릴레이트 시설 증설(95,000 M/T)
- 2005. 11. 폴란드 편광판 후가공 생산법인 설립
- 2005. 12. 오창 편광판 공장 증설(2,600만 m<sup>2</sup>)
- 2006. 01. (주)LG대산유화 합병
- 2006. 12. 오창 편광판 공장 증설(4,900만 m<sup>2</sup>)
- 2007. 04. 대산 NCC증설(에틸렌 26만톤, 프로필렌 13만톤 등)
- 2007. 11. (주)LG석유화학 합병
- 2008. 03. 미국 UDC사와 고효율 OLED 개발 협약
- 2008. 08. 지식경제부, 현대자동차 등과 전기자동차용 배터리 개발 MOU 체결
- 2008. 09. 코오롱 SAP(고흡수성 수지)사업 인수
- 2008. 09. 고부가 합성수지 엘라스토머 국내최초 개발, 양산
- 2009. 04. 산업재 사업 분할(LG하우시스)
- 2009. 05. 중국 천진 SBS 생산법인 설립
- 2009. 06. 오창테크노파크 전기차 배터리 공장 기공
- 2009. 09. LG 파주 첨단소재단지 TFT-LCD용 Glass 공장 기공
- 2010. 01. 현대모비스와 배터리 합작사 'HL그린파워' 설립
- 2010. 04. 여수 NCC 증설(에틸렌 10만톤, 프로필렌 4만톤 등)
- 2010. 07. 미국 미시건주 전기차 배터리 공장 기공
- 2010. 10. LG폴리카보네이트 100% 지분 획득(50% 잔여지분 인수)

# CEO MESSAGE

CEO 인사말



## 존경하는 주주 및 고객 여러분

금일 바쁘신 가운데서도 주식회사 LG화학의 제10기 정기 주주총회에 참석하여 주신데 대해 전 임직원을 대표하여 깊은 감사의 말씀을 드립니다. 지난 한해 당사는, 매출액 19조 4,714억원, 영업이익은 2조 8,213억원으로 2009년 대비 매출액은 25%, 영업이익은 35%가 증가된 창사 이래 최대의 성과를 달성하였습니다.

이는 전 임직원이 투철한 목표의식과 강한 실행력을 바탕으로 Speed 경영을 지속적으로 추진해 온 결과이며, 주주 및 고객 여러분의 관심과 성원이 있었기에 가능했던 것이라고 생각합니다.

각 사업 분야별 성과를 살펴보면, 석유화학 부문에서는 최고수준의 설비 운영 역량을 바탕으로 원가경쟁력을 강화하고, 프리미엄 제품 비중을 확대 함으로써 수익성을 대폭 개선하였고, 정보전자소재 부문은 편광판 사업에서 Global 일등 시장지위를 더욱 확고히 하였으며 공정 및 소재 혁신을 통해 원가경쟁력을 강화하고, OLED 조명 Pilot 투자 등 사업 기반도 확대하였습니다.

전지 사업에서는 Global 시장에서의 점유율을 큰 폭으로 확대하였으며, 차별화된 소재 개발 및 설비 생산성 향상을 통해 사업 경쟁력도 강화하였습니다. 또한, 지난 해는 미래 성장동력 확보를 위해 신사업을 본격적으로 추진하였습니다.

LCD용 유리기판 공장 건설을 순조롭게 진행하고 있으며, 전기자동차용 배터리는 Global Major 자동차 회사와의 공급계약을 추가로 체결하였고, 미국공장 건설을 착수하는 등 선도적 입지를 더욱 강화해 나가고 있습니다.

## 주주 및 고객 여러분

저희 임직원은 지금까지의 성공체험을 바탕으로 Global Leading Company로 도약하고자 하며, 이를 위해 “핵심사업의 일등 추구”, “고객가치 창조”, “Global 조직역량 강화”라는 세가지 Speed 경영 과제를 중점 추진코자 합니다.

먼저, 철저한 준비로 사업의 근본적 경쟁력을 강화하여 핵심사업을

지난해의 탁월한 경영성과에 만족하지 않고,  
고객과 시장에서 진정으로 인정받는  
Global Leading Company가 되기 위해서  
혼신의 노력을 다하도록 하겠습니다.

Global 일등으로 만들어 가겠습니다. 이를 위해 경쟁사를 압도할 수 있는 Cost 리더십, Product 리더십 및 Market 리더십을 확보하고, 사업의 규모를 시장을 리드할 수 있는 수준까지 확대하여 핵심사업의 시장지위를 더욱 높이도록 하겠습니다. 또한, 새로 시작하는 핵심사업인 전기자동차용 배터리와 LCD용 유리기판 사업도 경쟁력을 조기에 확보하여 반드시 일등 사업으로 만들겠습니다.

다음으로, 가장 중요한 고객의 마음을 사로잡을 수 있도록 Global 일등 수준의 차별화된 고객가치를 창조해 가겠습니다. 최고의 기술을 바탕으로 차별화된 솔루션을 제공하여 우리의 고객들이 해당 사업분야에서 일등이 되도록 하겠습니다. 이를 위해 저희의 강점인 R&D역량과 공정기술력을 더욱 강화하여 경쟁사보다 월등한 최고의 기술을 확보함으로써, 당사를 “최고 수준의 품질로 고객가치를 선도하는 Technology Company”로 만들어 가겠습니다.

마지막으로, 지속적으로 탁월한 성과를 창출할 수 있도록 Global 조직 역량을 강화해 가겠습니다. 이를 위해 모든 구성원이 도전적 목표를 설정하고 몰입하여 성공체험을 함으로써 “일을 통해 재미를 느끼는 훌륭한

일터”로 만들어 가겠습니다.

### 존경하는 주주 및 고객 여러분

지난 한 해 주주, 고객 여러분께서 보여주신 관심과 성원에 다시 한번 감사의 말씀을 드리며, 당사 전 임직원은 지난해의 탁월한 경영성과에 만족하지 않고, 고객과 시장에서 진정으로 인정받는 Global Leading Company가 되기 위해서 금년에도 혼신의 노력을 다하도록 하겠습니다.

주주, 고객 여러분의 변함없는 성원과 격려 부탁드립니다.  
감사합니다.

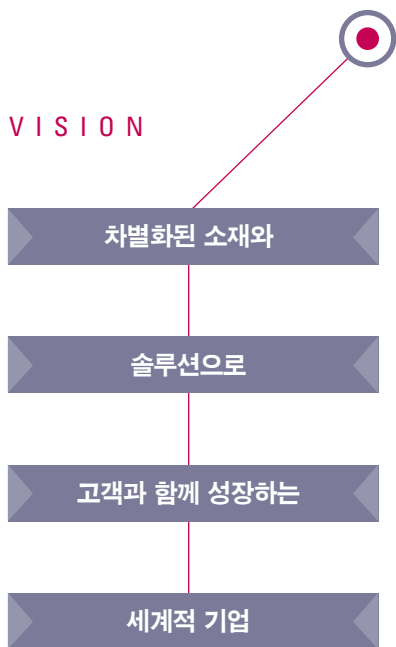
2011년 3월 18일

(주)LG화학 대표이사 부회장 **김 반 석**

김 반 석

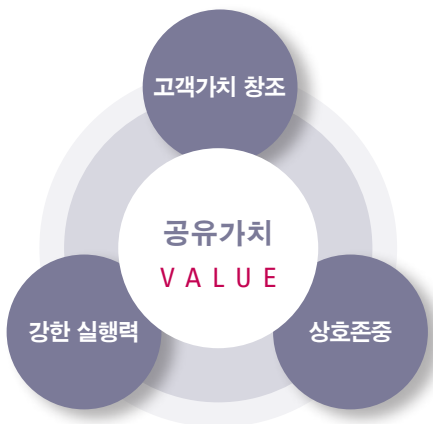
# VISION • VALUE

비전 • 공유가치



## 차별화된 소재와 솔루션으로 고객과 함께 성장하는 세계적 기업

- 가격과 성능 면에서 경쟁사를 능가하고 고객의 제품 성능을 향상시키는 소재, 즉 고객의 사업 성공을 위한 최적의 소재를 제공한다.
- 고객의 문제점을 파악하고 제품, 서비스 및 지식을 결합해 고객에게 맞춤형 가치를 제공함으로써 고객의 문제를 해결하고 고객의 성과를 향상시킨다.
- 우수 고객에게 차별화된 가치(차별화된 소재와 솔루션)를 제공함으로써 고객의 발전과 성공을 돕고, 이를 바탕으로 당사도 함께 성장해 나간다.
- 고객이 신뢰하고 인정하는 회사
- 투자자들에게 가장 매력적인 회사
- 인재들이 선망하는 회사
- 경쟁사들이 두려워하면서도 배우고 싶어하는 회사가 된다.



### 고객가치 창조

고객과 시장에 대한 깊은 이해를 바탕으로 지속적으로 고객가치를 창출한다.

### 강한 실행력

현실을 직시하여 명확한 목표와 방안을 수립하고 철저한 실행을 통해 목표를 달성한다.

### 상호존중

구성원 상호간 가치 인정과 배려를 통해 서로 신뢰하고 팀웍을 발휘한다.







# BUSINESS AREA

PETROCHEMICALS

석유화학 부문

INFORMATION &  
ELECTRONIC MATERIALS

정보전자소재 부문





## PETROCHEMICAL

석유화학 부문

세계적인 품질의 석유화학 제품으로  
산업의 발전에 기여합니다.

### NCC / PO

안정적인 수직계열화를 구축하고, 세계 최고 수준의 원가경쟁력을 바탕으로 기초유분(Ethylene, Propylene)과 다양한 고기능 PE/PP 제품을 생산하고 있습니다.

### 고무 / 특수수지

BD를 주원료로 타이어 원료인 합성고무, 충격보강재인 MBS, 아스팔트용 SBS, 제지 및 글러브용 Latex와 PC, 에폭시 원료인 BPA를 생산하는 국내 최고 Maker입니다.

### PVC

샤시, 파이프, 바닥재 등 건축자재, 생활소재 용도로 사용되는 광범위한 범용 플라스틱 제품으로 국내 1위, 세계 6위의 위상을 자랑합니다.

### ABS / EP

전기 / 전자, 자동차 등에 사용되는 다양한 고기능성 ABS와 고내열, 고기능성 엔지니어링 플라스틱 소재를 생산하며, ABS 시장 세계 1위 위상을 바탕으로 국내외 시장을 선도하고 있습니다.

### 아크릴 / 가소제

고흡수성 폴리머, 페인트, 접착제 등 다양한 제품의 원료로 사용되는 아크릴레이트와 함께 다양한 가소제를 생산, 공급하며 고흡수성 폴리머 등의 고부가가치 사업을 확대하고 있습니다.







## INFORMATION & ELECTRONIC MATERIALS

정보전자소재 부문

첨단 기술이 집약된 정보전자소재로 미래 생활을 앞당깁니다.

### 전지

모바일 기기용 소형전지에서 자동차용 대형전지까지 다양한 리튬이온 전지와 리튬이온폴리머 전지를 생산, 공급합니다.

### 광학소재

편광판 등 디스플레이 제품의 핵심 광학소재를 생산하며, 세계 시장에서 선도적 지위로 시장을 이끌어 가고 있습니다.

### 전자재료

감광재, LCD용 박리재, 토너, OLED 재료, 전지재료, 회로소재 등 전자재료 분야의 차별화된 솔루션을 제공하고 있습니다.

### Film

LCD BLU 및 반도체용 Film, 터치 패널 소재 등 고기능성 Film을 생산하고 있습니다.





# BUSINESS REPORT



석유화학부문 | Petrochemicals |

세계적인 품질의 석유화학 제품으로 산업의 발전에 기여합니다.





---

## 영업보고서

1. 회사의 개황	12
2. 영업의 경과 및 성과	16
3. 모회사, 자회사 및 기업결합 사항 등	17
4. 영업실적 및 재산상태	18
5. 회사가 대처할 과제	19
6. 이사 및 감사위원 현황	19
7. 대주주 현황	19
8. 회사, 회사 및 자회사 또는 자회사의 타회사에 대한 출자현황	20
9. 주요채권자 등	21
10. 결산기 후에 생긴 중요한 사항	21
11. 기타 영업에 관한 중요한 사항	21

---

# 1. 회사의 개황

## 1. 회사의 목적

- 석유화학공업 제품의 제조, 가공 및 매매
- 합성수지 및 동 제품의 제조, 가공, 매매 및 시공
- 각종 산업기기 및 자재의 제조, 가공, 매매 및 시공
- 유기 및 무기화학 공업제품의 제조, 가공, 매매 및 시공
- 반도체소자 제조용 자재, 인쇄회로기판 및 동 자재의 제조 및 매매
- 정보전자소재의 제조, 가공 및 매매
- 전지CELL, 전지PACK, 전지소재 수입, 제조 및 매매
- 정밀평판 유리 제조, 가공 및 매매
- 데이터저장용 자재 또는 부품 및 제품의 수입, 제조, 가공 및 매매
- 광통신용 자재 또는 부품 및 제품의 수입, 제조, 가공 및 매매
- 디스플레이용 자재 또는 부품 및 제품의 수입, 제조, 가공 및 매매
- 용제제조 및 판매사업
- 석유류 제품제조 및 매매사업
- 기타 정관에 기재된 사업

## 2. 중요한 사업의 내용

### (1) 국내사업 분야

- 중대형 전지 및 광학소재 설비 증설투자
- SAP / 아크릴레이트 여수공장 증설투자

### (2) 해외사업 분야

- 미국 전기자동차용 배터리 공장 기공

### 3. 공장 및 영업소 현황

명 칭	주요 사업내용 또는 제품	소재지
여수공장	VCM, PA, SM, 아크릴레이트, PVC, ABS, NCC, EDC, PS, SAN, LDPE, 옥탄올 등	전남 여수시 화치동 70-1 외
익산공장	ABS COMPOUND, 엔지니어링 플라스틱 등	전북 익산시 용제동 599
청주공장	전자, 광학소재 등	충북 청주시 흥덕구 송정동 150
오창공장	전자, 광학소재 등	충북 청원군 옥산면 남촌리 1114-1
울산공장	DOP 등	울산광역시 울주군 온양면 망양리 388
나주공장	옥탄올, DOP 등	전남 나주시 송월동 1
대산공장	PVC, VCM, ETHYLENE, PROPYLENE, MTBE, EO, EG, PE, PP, 합성고무, SM 등	충남 서산시 대산읍 대죽리 679-13
김천공장	SAP 등	경북 김천시 대광동 1348-1
기술연구원	신소재 연구	대전광역시 유성구 문지동 104-1
대전영업소 외 3개소	각종 제품판매	

### 4. 종업원 현황

(2010년 12월 31일 현재)			
구 분	사 무 직	생 산 직	계
남	3,726명	4,770명	8,496명
여	714명	132명	846명
<b>계</b>	<b>4,440명</b>	<b>4,902명</b>	<b>9,342명</b>

# 1. 회사의 개황

## 5. 주식에 관한 사항

### (1) 발행한 주식의 종류와 수

(단위:백만원, 주)

주식의 종류	주식 수	금액	구성비	비고
기명식 보통주	66,271,100	331,356	90%	
기명식 우선주	7,628,921	38,144	10%	
<b>계</b>	<b>73,900,021</b>	<b>369,500</b>	<b>100%</b>	

### (2) 자본금 변동 현황

(단위:백만원, 주)

연월일	주식의 종류	주식 수	변동금액	변동후 자본금	변동내용
-	-	-	-	-	-

### (3) 주식사무

<b>결산일</b>	12월 31일	<b>정기주주총회 개최</b>	결산일로부터 3개월 이내
<b>주식명부폐쇄기간</b>	1월 1일부터 1월 31일까지	<b>공고신문</b>	조선일보, 동아일보
<b>주권의 종류</b>	기명식 보통주,기명식 우선주 1/5/10/50/100/500/1,000/10,000(각8종)		
<b>주식업무대행기관</b>	대리인의 명부	한국예탁결제원	
	사무취급장소	서울시 영등포구 여의도동 34-6(증권대행팀)	
<b>주주에 대한 특전</b>			



## 6. 사채에 관한 사항

(단위:백만원)

종 류	발 행 일	발행금액	이 자 율	잔 액	상 환 일	비 고
제32회	공모무보증	2005.03.16	100,000	4.50 %	-	2010.03.16
제40-1회	FRN	2007.03.20	58,380	6M Libor+0.20 %	-	2009.09.23
제40-2회	FRN	2007.03.20	58,380	6M Libor+0.26 %	-	2010.09.17
제41회	공모무보증	2008.12.19	139,708	3M Tibor+3.00 %	139,708	2011.12.19
제43회	공모무보증	2009.04.29	150,000	4.85%	150,000	2012.04.29
<b>원 화 계</b>			<b>506,468</b>		<b>289,708</b>	

※ 10년도 만기도래 상환 분 포함, FRN은 40회가 1, 2회로 구분되어 09년 상환분까지 포함함.

## 2. 영업의 경과 및 성과

### 1. 제품 생산실적

(단위:백만원)

구 분	생산현황	수 량			금 액		
		제 10 기	제 9 기	제 8 기	제 10 기	제 9 기	제 8 기
	석유화학	각 종	각 종	각 종	11,671,833	8,896,659	9,437,022
	산업재	각 종	각 종	각 종	-	167,064	1,051,604
	정보전자소재	각 종	각 종	각 종	4,850,912	4,079,609	2,768,062
	<b>합 계</b>	<b>각 종</b>	<b>각 종</b>	<b>각 종</b>	<b>16,522,745</b>	<b>13,143,332</b>	<b>13,256,688</b>
	※ 중단영업(산업재) 제외 시				16,522,745	12,976,268	12,205,084

### 2. 제품 판매실적

(단위:백만원)

구 분	판매현황	판 매 구 분	수 량			금 액		
			제 10 기	제 9 기	제 8 기	제 10 기	제 9 기	제 8 기
석유화학		내 수	각 종	각 종	각 종	4,320,962	3,412,848	3,566,246
		수 출	"	"	"	7,570,867	6,027,252	6,138,729
		계	"	"	"	<b>11,891,830</b>	<b>9,440,100</b>	<b>9,704,975</b>
산업재		내 수	각 종	각 종	각 종	-	254,328	1,608,059
		수 출	"	"	"	-	89,008	468,316
		계	"	"	"	-	<b>343,336</b>	<b>2,076,375</b>
정보전자소재		내 수	각 종	각 종	각 종	126,771	110,050	69,233
		수 출	"	"	"	4,831,854	4,103,038	2,637,247
		계	"	"	"	<b>4,958,625</b>	<b>4,213,088</b>	<b>2,706,480</b>
<b>합 계</b>		내 수	각 종	각 종	각 종	4,447,733	3,777,226	5,243,538
		수 출	"	"	"	12,402,721	10,219,298	9,244,292
		계	"	"	"	<b>16,850,454</b>	<b>13,996,524</b>	<b>14,487,830</b>
	※ 중단영업(산업재) 제외 시				16,850,454	13,694,516	12,645,000	

### 3. 주요설비 신설 및 확장과 자금조달현황

(단위:백만원)

구 분	금 액	자금조달현황	비 고
오창 공장 건물 증축	52,889		
오창 중대형 전지 설비증설	129,939		
오창 원통형 전지 설비증설	17,467		
LCD용 유리기판 신규투자	242,209		자금조달 현황은
광학소재 설비증설	120,252	사채발행 및 외화차입 등	재무제표와
전자재료 설비증설	36,159		사체에 관한 사항 참조
대산 합성고무 증설	37,143		
NCC 공정개선	57,370		
여수SAP증설	23,868		
기타 신설 및 확장	185,382		
<b>합 계</b>	<b>902,679</b>		

### 3. 모회사, 자회사 및 기업결합 사항 등

#### 1. 모회사 현황 : 해당사항 없음

#### 2. 자회사 현황

지 역	상 호	회 사			당사와의 관계		
		소재지	자본금	주요업종	소유주식수	소유비율	거래관계
국 내	LG폴리카보네이트(주)	한국 여수	KRW 140,516백만	폴리카보네이트 제조, 판매	14,051,570	100.00%	
중 국	LG Chem (China) Investment Co.,Ltd.	중국 북경	USD 45,000천	중국 지주회사	주권미발행	100.00%	
	LG Chem Display Materials (Beijing) Co.,Ltd.	중국 북경	USD 7,384천	편광판 제조	주권미발행	90.00%	
	Tianjin LG DAGU Chemical Co.,Ltd.	중국 천진	USD 48,400천	PVC 제조, 판매	주권미발행	75.00%	
	Tianjin LG Bohai Chemical Co.,Ltd.	중국 천진	USD 100,000천	VCM/EDC 제조, 판매	주권미발행	65.00%	
	LG Chem (Tianjin) Engineering Plastics Co.,Ltd.	중국 천진	USD 6,000천	EP Compounding 제조, 판매	주권미발행	90.00%	
	LG Chem (Nanjing) Information & Electronics Materials Co.,Ltd.	중국 남경	USD 144,037천	전자 제조, 판매	주권미발행	81.19%	
	Ningbo LG Yongxing Chemical Co.,Ltd.	중국 영파	USD 132,396천	ABS/SBL 제조, 판매	주권미발행	75.00%	
	LG Chemical(Guangzhou) Engineering Plastics Co.,Ltd.	중국 광주	USD 12,880천	EP Compounding 제조, 판매	주권미발행	100.00%	
	LG Chem Hong Kong Ltd.	중국 홍콩	USD 6,500천	판매/무역	6,500,000	100.00%	
아 시 아	LG Chemical India Private Ltd.	인도 비자카파트남	INR 1,267,461천	합성수지 제조, 판매	126,746,122	100.00%	
	LG Chem (Taiwan),Ltd.	대만 타이페이	TWD 230,500천	판매/무역, 편광판 제조	주권미발행	100.00%	
구 미	LG Chem America Inc.	미국 뉴저지	USD 3,225천	판매/무역	1,290	100.00%	
	LG Chem Michigan Inc.	미국 미시간	USD 29,130천	제조 법인	1,000	100.00%	
	LG Chem Power Inc.	미국 미시간	USD 5,790천	연구 법인	1,000	100.00%	
	LG Chem Europe GmbH	독일 프랑크푸르트	EUR 1,500천	판매/무역	주권미발행	100.00%	
	LG Chem Poland Sp. z o.o.	폴란드 브르초와프	EUR 4,692천	편광판 제조	주권미발행	100.00%	
	LG Chem Brasil,Ltd.	브라질 상파울로	USD 250천	판매/무역	주권미발행	100.00%	

## 4. 영업실적 및 재산상태

### 1. 영업실적(요약 손익계산서)

(단위:백만원)

구 분	제 10 기	제 9 기	제 8 기	비 고
1. 매출액	16,850,454	13,694,516	12,645,000	
2. 매출원가	13,353,672	10,866,711	10,505,542	
<b>3. 매출총이익</b>	<b>3,496,782</b>	<b>2,827,805</b>	<b>2,139,458</b>	
4. 판매비와 관리비	981,230	866,301	795,109	
5. 기타영업손익	(19,308)	(107,023)	-	
<b>6. 영업이익</b>	<b>2,496,244</b>	<b>1,854,481</b>	<b>1,344,349</b>	
7. 영업외수익	177,508	212,618	661,293	
8. 영업외비용	155,956	240,337	760,178	
<b>9. 세전계속영업손익</b>	<b>2,517,796</b>	<b>1,826,762</b>	<b>1,245,464</b>	
10. 법인세비용	546,803	412,377	299,665	
11. 계속영업손익	1,970,993	1,414,385	945,799	
12. 중단영업손익	0	(29,913)	56,786	
<b>13. 당기순이익</b>	<b>1,970,993</b>	<b>1,384,472</b>	<b>1,002,585</b>	
14. 기타포괄손익	(11,973)	677	-	
<b>15. 총포괄이익</b>	<b>1,959,020</b>	<b>1,385,149</b>	<b>-</b>	

※ 2010년 한국채택국제회계기준(K-IFRS)를 적용함에 따라 '제9기'와 '제10기'는 이 기준에 따라 작성되었으며, '제8기'는 K-GAAP의 기준에 따라 작성되었습니다.

### 2. 재산상태(요약 재무상태표)

(단위:백만원)

구 분	제 10 기	제 9 기	제 8 기	비 고
<b>자산</b>	<b>11,014,609</b>	<b>9,434,738</b>	<b>8,036,382</b>	
1. 유동자산	5,211,776	4,594,619	3,316,648	
2. 비유동자산	5,802,833	4,840,119	4,719,734	
<b>부채</b>	<b>3,618,105</b>	<b>3,739,502</b>	<b>3,146,688</b>	
1. 유동부채	3,336,309	3,214,393	2,162,325	
2. 비유동부채	281,796	525,109	984,363	
<b>자본</b>	<b>7,396,504</b>	<b>5,695,236</b>	<b>4,889,694</b>	
1. 자본금	369,500	369,500	419,500	
2. 자본잉여금	1,157,572	1,157,572	1,314,549	
3. 자본조정	(15,484)	(479,756)	(14,599)	
4. 기타포괄손익누계액	(3,216)	(7,318)	133,494	
5. 이익잉여금	5,888,132	4,655,238	3,036,750	
(당기순이익)	(1,970,993)	(1,384,472)	(1,002,585)	
<b>부채와 자본총계</b>	<b>11,014,609</b>	<b>9,434,738</b>	<b>8,036,382</b>	

※ 2010년 한국채택국제회계기준(K-IFRS)를 적용함에 따라 '제9기'와 '제10기'는 이 기준에 따라 작성되었으며, '제8기'는 K-GAAP의 기준에 따라 작성되었습니다.

## 5. 회사가 대처할 과제

“CEO 인사말”에 포함

## 6. 이사 및 감사위원 현황

구 분	성 명	직 책	담당업무 또는 주된 직업	회사와의 거래관계	비 고
사 내	김반석	이 사	대표이사	無	
	조석제	이 사	CFO	"	
사 외	남기명	사외이사	現 충남대학교 법학전문대학원 초빙교수	"	감사위원회 위원장
	오호수	사외이사	現 법무법인 세종 고문	"	감사위원회 위원
	오승모	사외이사	現 서울대학교 화학생물공학부 교수	"	감사위원회 위원
	박일진	사외이사	現 IJ International 대표	"	사외이사후보추천위원
기타비상무	강유식	이 사	現 ㈜LG 대표이사 부회장	"	이사회 의장 / 사외이사후보추천위원회 위원장

## 7. 대주주 현황

(단위:보통주)

주주성명	소유주식수	소유비율	회사와의 거래관계
㈜LG	22,219,326	33.53%	최대주주 본인
미래에셋자산운용	4,191,993	6.33%	없음
국민연금	3,563,499	5.38%	없음
SAUDI ARABIAN MONETARY AGENCY	1,154,213	1.74%	없음
EMERGING MARKETS GROWTH FUND	1,107,410	1.67%	없음

## 8. 회사, 회사 및 자회사 또는 자회사의 타회사에 대한 출자현황

지역	타회사 명칭	투자 및 출자회사 (당사 또는 자회사)	다른 회사에 출자한		당사에 출자한 타회사의	
			소유주식수	소유비율	소유주식수	소유비율
국 내	LG 폴리카보네이트(주)	주식회사 LG화학	14,051,570주	100.00%	-	-
	(주)씨텍	"	3,325,680주	50.00%	-	-
	(주)테크윈	"	83,580주	19.90%	-	-
	HL 그린파워(주)	"	2,842,000	49.00%	-	-
중 국	LG Chem (China) Investment Co.,Ltd.	"	주권미발행	100.00%	-	-
	LG Chem Display Materials (Beijing) Co.,Ltd.	"	주권미발행	90.00%	-	-
	Tianjin LG DAGU Chemical Co.,Ltd.	"	주권미발행	75.00%	-	-
	Tianjin LG Bohai Chemical Co.,Ltd.	"	주권미발행	65.00%	-	-
	Tianjin LG BOTIAN Chemical Co.,Ltd.	"	주권미발행	40.64%	-	-
	LG Chem (Tianjin) Engineering Plastics Co.,Ltd.	"	주권미발행	90.00%	-	-
	LG Chem (Nanjing) Information & Electronics Materials Co.,Ltd.	"	주권미발행	81.19%	-	-
	Ningbo LG Yongxing Chemical Co.,Ltd.	"	주권미발행	75.00%	-	-
	LG Chemical (Guangzhou) Engineering Plastics Co.,Ltd.	"	주권미발행	100.00%	-	-
	LG Chem Hong Kong,Ltd.	"	6,500,000주	100.00%	-	-
	LG Holdings (HK),Ltd.	"	53,040,000주	26.00%	-	-
아 시 아	LG Chem (Taiwan),Ltd.	"	주권미발행	100.00%	-	-
	LG Chemical India Private,Ltd.	"	126,746,122주	100.00%	-	-
	LG VINA Chemical J/V Company	"	1,520,000주	40.00%	-	-
	PT Halim Samudra Interutama	"	750주	12.10%	-	-
구 미	LG Chem America Inc.	"	1,290주	100.00%	-	-
	LG Chem Michigan Inc.	"	1,000주	100.00%	-	-
	LG Chem Power Inc.	"	1,000주	100.00%	-	-
	LG Chem Europe GmbH	"	주권미발행	100.00%	-	-
	LG Chem Poland Sp. z o.o.	"	주권미발행	100.00%	-	-
	LG Chem Brasil,Ltd.	"	주권미발행	100.00%	-	-

## 9. 주요채권자 등

(단위:백만원, 주)

채권자명	채권액	소유주식수	소유비율	비고
산업은행	56,950(\$50M)	-	-	

## 10. 결산기 후에 생긴 중요한 사항

해당사항 없음.

## 11. 기타 영업에 관한 중요한 사항

“CEO 인사말”에 포함.




# AUDIT REPORT



정 보 전 자 소 재 부 문 | Information & Electronic Materials |

첨단 기술이 집약된 정보전자소재로 미래 생활을 앞당깁니다.





---

## 감사보고서

- |                          |    |
|--------------------------|----|
| 1. 감사위원의 감사보고서           | 24 |
| 2. 감사위원회의 내부회계관리제도 평가보고서 | 25 |
| 3. 외부감사인의 감사보고서          | 26 |
-

# 1. 감사위원의 감사보고서

본 감사위원회는 (주)LG화학의 제10기 사업년도(2010.1.1. ~ 2010.12.31.)의 회계 및 업무에 대한 감사를 실시하고 그 결과를 다음과 같이 보고합니다.

## (1) 감사방법의 개요

### (가) 회계감사

제10기 사업년도의 재무제표에 대한 회계감사를 위하여 다음과 같은 절차를 실시하였습니다.

첫째, 신뢰할 수 있는 회계정보의 작성 및 공시를 위하여 내부회계관리자로 하여금 내부회계관리제도를 운영하도록 하고 운영실태를 보고 받아 이를 평가하였습니다.

둘째, 재무제표 및 동 부속명세서의 적정성을 확인하기 위해서 내부감사부서로 하여금 회계에 관한 장부와 관계 서류를 열람, 대조, 실사, 조회 기타 적절한 감사절차를 실시하도록 하고 그 결과를 보고 받았으며 필요한 시정조치를 확인하였습니다.

셋째, 분기별 재무제표와 연간 재무제표에 대해서는 회계감사기준을 준수하여 수행한 외부감사인인 검토결과 및 회계감사결과를 각각 보고 받고 그 내용을 검토·확인하였습니다.

### (나) 업무감사

업무감사를 위하여 이사회 및 기타 중요한 회의에 출석하고 필요하다고 인정되는 경우 이사로부터 업무에 관한 보고를 받았으며 중요한 업무에 관한 서류를 열람하고 그 내용을 검토하는 등의 절차를 수행하였습니다.

## (2) 재무제표에 관한 사항

제10기 사업년도의 재무제표는 법령, 정관 및 기업회계기준에 따라 회사의 재무상태, 경영성과, 이익잉여금의 변동 및 현금흐름의 내용을 기업회계기준에 따라 중요성의 관점에서 적정하게 표시하고 있다고 인정합니다.

## (3) 영업보고서에 관한 사항

영업보고서는 법령 및 정관에 따라 회사의 현황을 적정하게 표시하고 있다고 인정합니다.

2011년 2월 22일

주식회사 LG화학 감사위원회

감사위원장 | 남 기 명



감사위원 | 오 호 수



감사위원 | 오 승 모



## 2. 감사위원회의 내부회계관리제도 평가보고서

### 주식회사 LG화학 주주 및 이사회 귀중

본 감사위원회는 2010년 12월 31일 현재 동일자로 종료하는 회계연도에 대한 당사의 내부회계관리제도의 설계 및 운영실태를 평가하였습니다.

내부회계관리제도의 설계 및 운영에 대한 책임은 내부회계관리자를 포함한 회사의 경영진에 있습니다. 본 감사위원회는 내부회계관리자가 본 감사위원회에 제출한 내부회계관리제도 운영실태 평가보고서를 참고로, 회사의 내부회계관리제도가 신뢰할 수 있는 재무제표의 작성 및 공시를 위하여 재무제표의 왜곡을 초래할 수 있는 오류나 부정행위를 예방하고 적발할 수 있도록 효과적으로 설계 및 운영되고 있는지의 여부에 대하여 평가하였습니다. 본 감사위원회는 내부회계관리제도의 설계 및 운영실태를 평가함에 있어 내부회계관리제도 모범규준을 평가기준으로 사용하였습니다.

본 감사위원회의 의견으로는, 2010년 12월 31일 현재 당사의 내부회계관리제도는 내부회계관리제도 모범규준에 근거하여 볼 때, 중요성의 관점에서 효과적으로 설계되어 운영되고 있다고 판단됩니다.

2011년 2월 22일

주식회사 LG화학 감사위원회

감사위원장 | 남 기 명



### 3. 외부감사인의 감사보고서

#### 주식회사 LG화학 주주 및 이사회 귀중

본 감사인은 첨부된 주식회사 LG화학의 2010년 12월 31일과 2009년 12월 31일 현재의 재무상태표와 동일로 종료되는 양 회계연도의 손익계산서, 포괄손익계산서, 자본변동표 및 현금흐름표를 감사하였습니다. 이 재무제표를 작성할 책임은 회사 경영자에게 있으며 본 감사인의 책임은 동 재무제표에 대하여 감사를 실시하고 이를 근거로 이 재무제표에 대하여 의견을 표명하는데 있습니다.

본 감사인은 대한민국의 회계감사기준에 따라 감사를 실시하였습니다. 이 기준은 본 감사인이 재무제표가 중요하게 왜곡 표시되지 아니하였다는 것을 합리적으로 확신하도록 감사를 계획하고 실시할 것을 요구하고 있습니다. 감사는 재무제표상의 금액과 공시내용을 뒷받침하는 감사증거에 대하여 시사의 방법을 적용하여 검증하는 것을 포함하고 있습니다. 또한 감사는 재무제표의 전반적인 표시내용에 대한 평가뿐만 아니라 재무제표 작성을 위해 경영자가 적용한 회계원칙과 유의적 회계추정에 대한 평가를 포함하고 있습니다. 본 감사인이 실시한 감사가 감사의견 표명을 위한 합리적인 근거를 제공하고 있다고 본 감사인은 믿습니다.

본 감사인의 의견으로는 상기 재무제표가 주식회사 LG화학의 2010년과 2009년 12월 31일 현재의 재무상태와 동일로 종료되는 양 회계연도의 재무성과 및 현금흐름의 내용을 한국채택국제회계기준에 따라 중요성의 관점에서 적정하게 표시하고 있습니다.

2011년 3월 10일

서울특별시 용산구 한강로 2가 191번지

**삼 일 회 계 법 인**

대표이사

安昊台



이 감사보고서는 감사보고서일(2011년 3월 10일) 현재로 유효한 것입니다. 따라서 감사보고서일 이후 이 보고서를 열람하는 시점까지의 기간 사이에 첨부된 회사의 연결재무제표에 중대한 영향을 미칠 수 있는 사건이나 상황이 발생할 수도 있으며 이로 인하여 이 감사보고서가 수정될 수도 있습니다.



# FINANCIAL REPORT I



핵심 사업분야에서의 고객가치 창출은 계속적으로 이어가면서  
미래성장동력을 확보하기 위한 역량 제고에 힘써  
진정한 Global Leading Company로 거듭나도록 하겠습니다.





---

## 재무제표

1. 재무상태표	30
2. (포괄)손익계산서	32
3. 이익잉여금처분계산서(안)	33
4. 자본변동표	34
5. 현금흐름표	35

---

# 1. 재무상태표

제10기 : 2010년 12월 31일 현재  
제9기 : 2009년 12월 31일 현재

(단위: 백만원)

과 목	제10(당기) 금 액	제9(전기) 금 액
<b>자 산</b>		
<b>I. 유동자산</b>	<b>5,211,776</b>	<b>4,594,619</b>
1. 현금 및 현금성자산	1,130,818	862,585
2. 매출채권	2,173,032	2,177,103
3. 기타수취채권	105,311	154,034
4. 기타유동금융자산	2,194	378
5. 기타유동자산	69,077	59,588
6. 재고자산	1,731,344	1,340,931
<b>II. 비유동자산</b>	<b>5,802,833</b>	<b>4,840,119</b>
1. 장기매출채권	-	40
2. 기타장기수취채권	14,189	17,227
3. 기타비유동금융자산	4,044	22,041
4. 종속기업투자자산	780,667	575,762
5. 관계기업투자자산	154,593	202,960
6. 이연법인세자산	-	-
7. 유형자산	4,672,081	3,860,280
8. 무형자산	167,696	150,440
9. 기타비유동자산	9,563	11,369
<b>자산총계</b>	<b>11,014,609</b>	<b>9,434,738</b>



# 1. 재무상태표

제10기 : 2010년 12월 31일 현재  
제9기 : 2009년 12월 31일 현재

(단위:백만원)

과 목	제10(당기) 금 액	제9(전기) 금 액
<b>부 채</b>		
<b>I. 유동부채</b>	<b>3,336,309</b>	<b>3,214,393</b>
1. 매입채무	973,413	868,232
2. 기타지급채무	840,920	680,917
3. 차입금	1,061,723	1,404,000
4. 기타유동금융부채	20,535	39
5. 유동성충당부채	4,906	5,304
6. 미지급법인세	363,775	185,975
7. 기타유동부채	71,037	69,926
<b>II. 비유동부채</b>	<b>281,796</b>	<b>525,109</b>
1. 기타장기지급채무	47,181	28,991
2. 차입금	215,712	404,239
3. 기타비유동금융부채	-	35,024
4. 퇴직급여채무	6,056	53,261
5. 이연법인세부채	12,847	3,594
<b>부채총계</b>	<b>3,618,105</b>	<b>3,739,502</b>
<b>자 본</b>		
<b>I. 자본금</b>	369,500	369,500
<b>II. 자본잉여금</b>	1,157,572	1,157,572
<b>III. 기타자본항목</b>	(15,484)	(479,756)
<b>IV. 기타포괄손익누계액</b>	(3,216)	(7,318)
<b>V. 이익잉여금</b>	5,888,132	4,655,238
<b>자본총계</b>	<b>7,396,504</b>	<b>5,695,236</b>
<b>부채와 자본총계</b>	<b>11,014,609</b>	<b>9,434,738</b>

## 2. (포괄)손익계산서

제10기 : 2010년 1월 1일부터 2010년 12월 31일까지  
제9기 : 2009년 1월 1일부터 2009년 12월 31일까지

(단위:백만원)

과 목	제10(당)기 금 액	제9(전)기 금 액
<b>I. 매출</b>	16,850,454	13,694,516
<b>II. 매출원가</b>	(13,353,672)	(10,866,711)
<b>III. 매출총이익</b>	3,496,782	2,827,805
<b>IV. 판매비와 관리비</b>	(981,230)	(866,301)
<b>V. 기타영업수익</b>	404,376	502,334
<b>VI. 기타영업비용</b>	(423,684)	(609,357)
<b>VII. 영업이익</b>	2,496,244	1,854,481
<b>VIII. 영업외손익</b>	21,552	(27,719)
1. 금융수익	185,429	188,330
2. 금융비용	(151,592)	(205,106)
3. 기타영업외비용	(12,285)	(10,943)
<b>IX. 법인세비용차감전순이익</b>	2,517,796	1,826,762
<b>X. 법인세비용</b>	(546,803)	(412,377)
<b>XI. 계속영업당기순이익</b>	1,970,993	1,414,385
<b>XII. 중단영업손실</b>	-	(29,913)
<b>XIII. 당기순이익</b>	1,970,993	1,384,472
<b>XIV. 기타포괄손익</b>	(11,973)	677
1. 보험수리적손익	(17,771)	(10,272)
2. 현금흐름위험회피	5,411	12,488
3. 기타포괄손익 법인세효과	387	(1,539)
<b>XV. 총포괄손익</b>	1,959,020	1,385,149

### 3. 이익잉여금처분계산서(안)

제10기 : 2010년 1월1일부터 2010년 12월 31일까지, 처분예정일 : 2011년 3월 18일  
 제9기 : 2009년 1월1일부터 2009년 12월 31일까지, 처분확정일 : 2010년 3월 19일

(단위:백만원)

과 목	제10(당기) 금 액	제9(전기) 금 액
<b>I. 미처분이익잉여금</b>	<b>2,275,477</b>	<b>1,827,694</b>
1. 전기이월미처분이익잉여금	320,559	451,280
2. 당기순이익	1,970,993	1,384,472
3. 보험수리적손익	(16,075)	(8,058)
<b>II. 임의적립금 등의 이입액</b>	<b>60,000</b>	<b>90,000</b>
1. 연구인력개발준비금	60,000	90,000
<b>III. 이익잉여금처분액</b>	<b>2,335,472</b>	<b>1,597,135</b>
1. 이익준비금	29,452	25,775
2. 배당금	294,520	257,752
(보통주 주당배당금(율)		
당기:4,000원(80%)		
전기:3,500원(70%)		
우선주 주당배당금(율)		
당기:4,050원(81%)		
전기:3,550원(71%))		
3. 연구인력개발준비금	2,011,500	745,788
4. 투자손실준비금	-	103,548
5. 감자차손	-	464,272
<b>IV. 차기이월미처분이익잉여금</b>	<b>5</b>	<b>320,559</b>

## 4. 자본변동표

제10기 : 2010년 1월 1일부터 2010년 12월 31일까지  
제9기 : 2009년 1월 1일부터 2009년 12월 31일까지

과 목	자본금	자본잉여금	기타자본항목	기타포괄 손익누계액	이익잉여금	(단위:백만원)
						총 계
<b>2010년</b>						
<b>2010년 1월 1일(당기초)</b>	<b>369,500</b>	<b>1,157,572</b>	<b>(479,756)</b>	<b>(7,318)</b>	<b>4,655,238</b>	<b>5,695,236</b>
총포괄이익:						
당기순이익	-	-	-	-	1,970,993	1,970,993
보험수리적손익	-	-	-	-	(16,075)	(16,075)
현금흐름위험회피	-	-	-	4,102	-	4,102
총포괄이익 소계	-	-	-	4,102	1,954,918	1,959,020
자본에 직접 반영된 소유주와의 거래 등:						
감자차손	-	-	464,272	-	(464,272)	-
연차배당	-	-	-	-	(257,752)	(257,752)
자본에 직접 반영된 소유주와의 거래 등 소계			464,272	-	(722,024)	(257,752)
<b>2010년 12월 31일(당기말)</b>	<b>369,500</b>	<b>1,157,572</b>	<b>(15,484)</b>	<b>(3,216)</b>	<b>5,888,132</b>	<b>7,396,504</b>
<b>2009년</b>						
<b>2009년 1월 1일(전기초)</b>	<b>419,500</b>	<b>1,314,549</b>	<b>(14,600)</b>	<b>(16,053)</b>	<b>3,488,026</b>	<b>5,191,422</b>
총포괄이익:						
당기순이익	-	-	-	-	1,384,472	1,384,472
보험수리적손익	-	-	-	-	(8,058)	(8,058)
현금흐름위험회피	-	-	-	8,735	-	8,735
총포괄이익 소계	-	-	-	8,735	1,376,414	1,385,149
자본에 직접 반영된 소유주와의 거래 등:						
분할로 인한 자본감소	(50,000)	(154,800)	(464,272)	-	-	(669,072)
자기주식의 취득	-	-	(2,293)	-	-	(2,293)
자기주식의 처분	-	-	1,785	-	-	1,785
연차배당	-	-	-	-	(209,202)	(209,202)
기타	-	(2,177)	(376)	-	-	(2,553)
자본에 직접 반영된 소유주와의 거래 등 소계	(50,000)	(156,977)	(465,156)	-	(209,202)	(881,335)
<b>2009년 12월 31일(전기말)</b>	<b>369,500</b>	<b>1,157,572</b>	<b>(479,756)</b>	<b>(7,318)</b>	<b>4,655,238</b>	<b>5,695,236</b>

## 5. 현금흐름표

제10기 : 2010년 1월 1일부터 2010년 12월 31일까지  
제9기 : 2009년 1월 1일부터 2009년 12월 31일까지

과 목	(단위:백만원)	
	제10(당기) 금 액	제9(전기) 금 액
<b>I. 영업활동으로 인한 현금흐름</b>	<b>2,444,901</b>	<b>1,851,776</b>
1. 영업으로부터 창출된 현금흐름	2,757,457	2,473,941
2. 이자의 수취	23,277	22,734
3. 이자의 지급	(50,287)	(87,733)
4. 배당금의 수취	73,818	8,347
5. 법인세의 납부	(359,364)	(565,513)
<b>II. 투자활동으로 인한 현금흐름</b>	<b>(1,410,941)</b>	<b>(970,327)</b>
1. 투자활동으로 인한 현금유입액	206,369	166,200
(1) 기타수취채권의 감소	200,000	148,300
(2) 기타장기수취채권의 감소	5,851	273
(3) 기타비유동금융자산의 감소	7	6,078
(4) 유형자산의 처분	329	11,549
(5) 무형자산의 처분	182	-
2. 투자활동으로 인한 현금유출액	(1,617,310)	(1,136,527)
(1) 기타수취채권의 증가	(105,000)	(100,000)
(2) 기타장기수취채권의 증가	(9,960)	-
(3) 기타비유동금융자산의 증가	(7)	(2,959)
(4) 종속기업투자자산의 취득	(142,328)	(56,181)
(5) 관계기업투자자산의 취득	(14,210)	(18,823)
(6) 유형자산의 취득	(1,321,915)	(942,753)
(7) 무형자산의 취득	(23,890)	(15,811)
<b>III. 재무활동으로 인한 현금흐름</b>	<b>(764,506)</b>	<b>(177,546)</b>
1. 재무활동으로 인한 현금유입액	-	457,532
(1) 차입금의 증가	-	429,090
(2) 파생상품거래의 정산	-	28,442
2. 재무활동으로 인한 현금유출액	(764,506)	(635,078)
(1) 차입금의 상환	(506,735)	(423,593)
(2) 자기주식의 취득	-	(2,293)
(3) 주주에 대한 배당금의 지급	(257,771)	(209,192)
<b>IV. 분할로 인한 현금의 감소</b>	<b>-</b>	<b>(214,015)</b>
<b>V. 현금 및 현금성자산의 순증가(감소)(I+II+III+IV)</b>	<b>269,454</b>	<b>489,888</b>
<b>VI. 기초 현금 및 현금성자산</b>	<b>862,585</b>	<b>373,300</b>
<b>VII. 현금 및 현금성자산의 환율변동효과</b>	<b>(1,221)</b>	<b>(603)</b>
<b>VIII. 기말 현금 및 현금성자산(V + VI + VII)</b>	<b>1,130,818</b>	<b>862,585</b>



# FINANCIAL REPORT II



탁월한 성과를 바탕으로 사업의 경쟁력을 강화하고,  
최고의 기술을 바탕으로 차별화된 솔루션을 제공하여  
Global 일등 수준의 차별화된 고객 가치를 창조해 나가겠습니다.



---

## 연결재무제표

1. 연결재무상태표	38
2. 연결(포괄)손익계산서	40
3. 연결자본변동표	41
4. 연결현금흐름표	43

---

# 1. 연결재무상태표

제10기 : 2010년 12월 31일 현재  
제9기 : 2009년 12월 31일 현재

(단위: 백만원)

과 목	제10(당기) 금 액	제9(전기) 금 액
<b>자 산</b>		
<b>I. 유동자산</b>	<b>6,291,677</b>	<b>5,277,147</b>
1. 현금 및 현금성자산	1,368,034	1,106,596
2. 매출채권	2,529,962	2,285,743
3. 기타수취채권	78,015	165,666
4. 선급법인세	3,379	4,072
5. 기타유동금융자산	2,194	378
6. 기타유동자산	127,609	117,121
7. 재고자산	2,182,484	1,597,571
<b>II. 비유동자산</b>	<b>6,381,782</b>	<b>5,253,445</b>
1. 장기매출채권	-	40
2. 기타장기수취채권	20,737	20,026
3. 기타비유동금융자산	4,183	22,179
4. 관계기업투자자산	213,572	219,505
5. 이연법인세자산	45,289	16,333
6. 유형자산	5,872,040	4,775,350
7. 무형자산	180,115	162,159
8. 기타비유동자산	45,846	37,853
<b>자산총계</b>	<b>12,673,459</b>	<b>10,530,592</b>



# 1. 연결재무상태표

제10기 : 2010년 12월 31일 현재  
제9기 : 2009년 12월 31일 현재

(단위:백만원)

과 목	제10(당)기 금 액	제9(전)기 금 액
<b>부 채</b>		
<b>I. 유동부채</b>	<b>4,277,392</b>	<b>3,906,838</b>
1. 매입채무	1,302,563	1,095,966
2. 기타지급채무	821,435	679,155
3. 차입금	1,620,581	1,832,657
4. 기타유동금융부채	20,535	39
5. 유동성충당부채	4,949	5,293
6. 미지급법인세	409,658	200,295
7. 기타유동부채	97,671	93,433
<b>II. 비유동부채</b>	<b>552,232</b>	<b>697,065</b>
1. 기타장기지급채무	47,792	29,485
2. 차입금	480,510	577,917
3. 기타비유동금융부채	1,545	35,024
4. 퇴직급여채무	8,136	54,389
5. 이연법인세부채	14,249	-
6. 기타비유동부채	-	250
<b>부채총계</b>	<b>4,829,624</b>	<b>4,603,903</b>
<b>자 본</b>		
<b>I. 지배기업소유주지분</b>	<b>7,703,473</b>	<b>5,809,214</b>
1. 자본금	369,500	369,500
2. 자본잉여금	1,157,772	1,157,736
3. 기타자본항목	(15,699)	(479,564)
4. 기타포괄손익누계액	(62,017)	(74,557)
5. 이익잉여금	6,253,917	4,836,099
<b>II. 비지배지분</b>	<b>140,362</b>	<b>117,475</b>
<b>자본총계</b>	<b>7,843,835</b>	<b>5,926,689</b>
<b>부채와 자본총계</b>	<b>12,673,459</b>	<b>10,530,592</b>

## 2. 연결(포괄)손익계산서

제10기 : 2010년 1월 1일부터 2010년 12월 31일까지  
제9기 : 2009년 1월 1일부터 2009년 12월 31일까지

(단위:백만원)

과 목	제10(당기) 금 액	제9(전기) 금 액
<b>I. 매출</b>	19,471,450	15,520,813
<b>II. 매출원가</b>	(15,472,600)	(12,260,974)
<b>III. 매출총이익</b>	3,998,850	3,259,839
<b>IV. 판매비와 관리비</b>	(1,158,929)	(1,018,421)
<b>V. 기타영업수익</b>	445,585	526,684
<b>VI. 기타영업비용</b>	(464,178)	(670,353)
<b>VII. 영업이익</b>	2,821,328	2,097,749
<b>VIII. 영업외손익</b>	(2,891)	(82,357)
1. 금융수익	137,481	184,729
2. 금융비용	(182,931)	(236,005)
3. 지분법손익	55,459	(19,842)
4. 기타영업외비용	(12,900)	(11,239)
<b>IX. 법인세비용차감전순이익</b>	2,818,437	2,015,392
<b>X. 법인세비용</b>	(618,672)	(443,179)
<b>XI. 계속영업당기순이익</b>	2,199,765	1,572,213
<b>XII. 중단영업손실</b>	-	(33,016)
<b>XIII. 당기순이익</b>	2,199,765	1,539,197
1. 지배기업의 소유주지분	2,158,256	1,508,546
2. 비지배지분	41,509	30,651
<b>XIV. 기타포괄손익</b>	(2,960)	(70,552)
1. 보험수리적손익	(17,771)	(10,272)
2. 해외사업장환산외환차이	7,390	(55,678)
3. 현금흐름위험회피	5,795	12,488
4. 기타연결기타포괄손익	798	(15,072)
5. 기타포괄손익 법인세효과	828	(2,018)
<b>XV. 총포괄손익</b>	2,196,805	1,468,645
1. 지배기업의 소유주지분	2,154,721	1,448,888
2. 비지배지분	42,084	19,757

### 3. 연결자본변동표

제10기 : 2010년 1월 1일부터 2010년 12월 31일까지  
제9기 : 2009년 1월 1일부터 2009년 12월 31일까지

(단위:백만원)

과 목	지배기업 소유주 지분			
	자본금	자본잉여금	기타자본항목	기타포괄손익누계액
<b>2010년</b>				
<b>2010년 1월 1일(당기초)</b>	<b>369,500</b>	<b>1,157,736</b>	<b>(479,564)</b>	<b>(74,557)</b>
총포괄이익:				
당기순이익	-	-	-	-
보험수리적손익	-	-	-	-
해외사업장환산외환차이	-	-	-	7,056
현금흐름위험회피	-	-	-	4,571
기타연결기타포괄손익	-	-	-	913
총포괄이익 소계	-	-	-	12,540
자본에 직접 반영된 소유주와의 거래 등:				
감자차손	-	-	464,272	-
연차배당	-	-	-	-
기타	-	36	(407)	-
자본에 직접 반영된 소유주와의 거래 등 소계	-	36	468,865	-
<b>2010년 12월 31일(당기말)</b>	<b>369,500</b>	<b>1,157,772</b>	<b>(15,699)</b>	<b>(62,017)</b>
<b>2009년</b>				
<b>2009년 1월 1일(전기초)</b>	<b>419,500</b>	<b>1,314,549</b>	<b>(14,600)</b>	<b>(18,385)</b>
총포괄이익:				
당기순이익	-	-	-	-
보험수리적손익	-	-	-	-
해외사업장환산외환차이	-	-	-	(45,830)
현금흐름위험회피	-	-	-	8,735
기타연결기타포괄손익	-	-	-	(14,505)
총포괄이익 소계	-	-	-	(51,600)
자본에 직접 반영된 소유주와의 거래 등:				
분할로 인한 자본감소	(50,000)	(155,216)	(464,272)	(4,572)
자기주식의 취득	-	-	(2,293)	-
자기주식의 처분	-	-	1,785	-
연차배당	-	-	-	-
종속회사설립	-	-	-	-
기타	-	(1,597)	(184)	-
자본에 직접 반영된 소유주와의 거래 등 소계	(50,000)	(156,813)	(464,964)	(4,572)
<b>2009년 12월 31일(전기말)</b>	<b>369,500</b>	<b>1,157,736</b>	<b>(479,564)</b>	<b>(74,557)</b>

### 3. 연결자본변동표

제10기 : 2010년 1월 1일부터 2010년 12월 31일까지  
제9기 : 2009년 1월 1일부터 2009년 12월 31일까지

(단위:백만원)

과 목	지배기업 소유주 지분		비지배지분	총 계
	이익잉여금	소계		
<b>2010년</b>				
<b>2010년 1월 1일(당기초)</b>	<b>4,836,099</b>	<b>5,809,214</b>	<b>117,475</b>	<b>5,926,689</b>
총포괄이익:				
당기순이익	2,158,256	2,158,256	41,509	2,199,765
보험수리적손익	(16,075)	(16,075)	-	(16,075)
해외사업장환산외환차이	-	7,056	575	7,631
현금흐름위험회피	-	4,571	-	4,571
기타연결기타포괄손익	-	913	-	913
총포괄이익 소계	2,142,181	2,154,721	42,084	2,196,805
자본에 직접 반영된 소유주와의 거래 등:				
감자차손	(464,272)	-	-	-
연차배당	(257,752)	(257,752)	(22,217)	(279,969)
기타	(2,339)	(2,710)	3,020	310
자본에 직접 반영된 소유주와의 거래 등 소계	(724,363)	(260,462)	(19,197)	(279,659)
<b>2010년 12월 31일(당기말)</b>	<b>6,253,917</b>	<b>7,703,473</b>	<b>140,362</b>	<b>7,843,835</b>
<b>2009년</b>				
<b>2009년 1월 1일(전기초)</b>	<b>3,544,810</b>	<b>5,245,874</b>	<b>97,776</b>	<b>5,343,650</b>
총포괄이익:				
당기순이익	1,508,546	1,508,546	30,651	1,539,197
보험수리적손익	(8,058)	(8,058)	-	(8,058)
해외사업장환산외환차이	-	(45,830)	(10,075)	(55,905)
현금흐름위험회피	-	8,735	-	8,735
기타연결기타포괄손익	-	(14,505)	(819)	(15,324)
총포괄이익 소계	1,500,488	1,448,888	19,757	1,468,645
자본에 직접 반영된 소유주와의 거래 등:				
분할로 인한 자본감소	-	(674,060)	(6,008)	(680,068)
자기주식의 취득	-	(2,293)	-	(2,293)
자기주식의 처분	-	1,785	-	1,785
연차배당	(209,202)	(209,202)	(1,392)	(210,594)
종속회사설립	-	-	6,925	6,925
기타	3	(1,778)	417	(1,361)
자본에 직접 반영된 소유주와의 거래 등 소계	(209,199)	(885,548)	(58)	(885,606)
<b>2009년 12월 31일(전기말)</b>	<b>4,836,099</b>	<b>5,809,214</b>	<b>117,475</b>	<b>5,926,689</b>

## 4. 연결현금흐름표

제10기 : 2010년 1월 1일부터 2010년 12월 31일까지  
제9기 : 2009년 1월 1일부터 2009년 12월 31일까지

과 목	(단위:백만원)	
	제10(당기) 금 액	제9(전기) 금 액
<b>I. 영업활동으로 인한 현금흐름</b>	<b>2,507,190</b>	<b>2,211,105</b>
1. 영업으로부터 창출된 현금흐름	2,985,720	2,886,497
2. 이자의 수취	25,547	24,018
3. 이자의 지급	(81,889)	(115,004)
4. 배당금의 수취	1,196	1,408
5. 법인세의 납부	(423,384)	(585,814)
<b>II. 투자활동으로 인한 현금흐름</b>	<b>(1,621,948)</b>	<b>(1,058,905)</b>
1. 투자활동으로 인한 현금유입액	299,362	199,511
(1) 기타수취채권의 감소	285,614	150,632
(2) 기타장기수취채권의 감소	7,869	3,402
(3) 기타비유동금융자산의 감소	617	7,250
(4) 유형자산의 처분	5,080	37,271
(5) 무형자산의 처분	182	727
(6) 기타비유동자산의 감소	-	229
2. 투자활동으로 인한 현금유출액	(1,921,310)	(1,258,416)
(1) 기타수취채권의 증가	(189,958)	(106,798)
(2) 기타장기수취채권의 증가	(13,023)	(4,530)
(3) 기타비유동금융자산의 증가	(612)	(3,893)
(4) 종속기업의 취득에 따른 순현금흐름	(61,972)	-
(5) 관계기업투자자산의 취득	(14,210)	(20,146)
(6) 유형자산의 취득	(1,617,231)	(1,099,333)
(7) 무형자산의 취득	(24,304)	(23,543)
(8) 기타비유동자산의 증가	-	(173)


## 4. 연결현금흐름표

제10기 : 2010년 1월 1일부터 2010년 12월 31일까지  
제9기 : 2009년 1월 1일부터 2009년 12월 31일까지

(단위:백만원)

과 목	제10(당기) 금 액	제9(전기) 금 액
<b>Ⅲ. 재무활동으로 인한 현금흐름</b>	<b>(624,402)</b>	<b>(335,315)</b>
1. 재무활동으로 인한 현금유입액	235,213	476,305
(1) 차입금의 증가	231,776	142,285
(2) 사채의 발행	-	298,653
(3) 파생상품거래의 정산	-	28,442
(4) 비지배지분에 의한 자본납입	3,437	6,925
2. 재무활동으로 인한 현금유출액	(859,615)	(811,620)
(1) 차입금의 상환	(579,627)	(598,743)
(2) 자기주식의 취득	-	(2,293)
(3) 배당금의 지급	(279,988)	(210,584)
<b>Ⅳ. 분할로 인한 현금의 감소</b>	<b>-</b>	<b>(231,391)</b>
<b>Ⅴ. 현금 및 현금성자산의 순증가(Ⅰ+Ⅱ+Ⅲ+Ⅳ)</b>	<b>260,840</b>	<b>585,494</b>
<b>Ⅵ. 기초 현금 및 현금성자산</b>	<b>1,106,596</b>	<b>513,664</b>
<b>Ⅶ. 현금 및 현금성자산의 환율변동효과</b>	<b>598</b>	<b>7,438</b>
<b>Ⅷ. 기말 현금 및 현금성자산(Ⅴ+Ⅵ+Ⅶ)</b>	<b>1,368,034</b>	<b>1,106,596</b>

# MEMO

A large, empty white rectangular area occupies the central portion of the page, intended for the user to write their memo. The area is completely blank and surrounded by a light gray border.

